

lipiec 2011  
design: KNOCKOUTDESIGN / [www.knockoutdesign.eu](http://www.knockoutdesign.eu)

Hedoco / Logo / manual


Hedoco<sup>®</sup>

1.  
wersja  
podstawowa

wersję podstawową należy stosować we wszystkich materiałach biurowych, a także promocyjnych takich jak: katalogi, foldery, strona www, materiały elektroniczne itp.




**KOLORYSTYKA:**  
**Pantone Process Black**  
C:0, M:0, Y:0, K:100  
RGB: 0, 0, 0  
HTML: # 000000  
RAL: 9005



1. wersja podstawowa

NIEDOPUSZCZALNA JEST INGERENCJA W FORMĘ GRAFICZNĄ LOGO; WSZYSTKIE WERSJE ZAŁĄCZONE SĄ W FORMIE CYFROWEJ NA PŁYTCIE CD, JAKO SKALOWALNE OBIEKTY I W TEJ FORMIE POWINNY BYĆ REPRODUKOWANE.



**POLE OCHRONNE**  
Wokół znaku wyznaczone jest pole ochronne; w obrębie tego pola nie mogą znajdować się żadne inne elementy graficzne, ani tekst, ze względu na możliwość zniekształcenia optycznego logo.

Pole ochronne ustala również najmniejszą dopuszczalną odległość logo od krawędzi kartki.



**MINIMALNY ROZMIAR**  
**LOGO - WERSJA PODSTAWOWA**  
Nie należy stosować logo w wersji podstawowej o wysokości mniejszej niż 6 mm.



Hedoco<sup>®</sup>

1.  
wersja  
podstawowa



2.  
wersja  
negatywowa

1. poprawne stosowanie logo na tłach




wersję podstawową logo można stosować na kolorowych jasnych tłach

2. niepoprawne stosowanie logo na tłach



nie należy stosować logo w wersji podstawowej na tłach o zbyt zbliżonym kolorze do koloru logo

3. poprawne stosowanie logo na zdjęciach



logo można umieszczać na tłach będących zdjęciami pod warunkiem, że nie konkurują one wizualnie z formą logo

4. niepoprawne stosowanie logo na zdjęciach




nie należy stosować logo na ciemnych i zbyt konkurencyjnych wizualnie zdjęciach




na ciemnych tłach należy stosować wersję negatywową logo



nie należy stosować konturów



logo w wersji negatywowej można umieszczać na tłach będących zdjęciami pod warunkiem, że nie konkurują one wizualnie z formą logo



nie należy stosować logo w wersji negatywowej na jasnych i zbyt konkurencyjnych wizualnie zdjęciach



logo Hedoco można także stosować na tłach gradientowych, które nie konkurują z formą i kolorem logo



nie należy stosować białego poddruku pod logo na kolorowych tłach



Hedoco

nie należy zmieniać wielkości pojedynczych elementów składających się na logo



Hedoco

nie należy umieszczać logo w figurach będących tłem



Hedoco

nie należy ingerować w kształt logo, np.:  
nie należy dodatkowo pochylać logo



Hedoco

nie należy zmieniać koloru logo



Hedoco

nie należy zmieniać wielkości "diamentu" będących integralną częścią logo



Hedoco

nie należy umieszczać logo w figurach, ramkach, konturach



Hedoco

nie należy używać podkreśleń i linii w odległości bliższej niż pozwala na to pole ochronne logo



Hedoco

nie należy zmieniać koloru poszczególnych elementów wchodzących w skład logo



Hedoco

nie należy stosować cieni